

I. MUNICIPALIDAD DE LAJA				
BALANCE GENERAL				
Al 31 de diciembre de 2023				
Miles de Pesos				
CUENTAS	31/12/2023		31/12/2022	
ACTIVO				
ACTIVO CORRIENTE		8309394		8144660
RECURSOS DISPONIBLES	7657744		7480680	
Disponibilidades en Moneda Nacional	7654959		7443305	
Anticipos de Fondos	2785		37375	
BIENES FINANCIEROS	550391		591126	
Inversiones Financieras	0		0	
Cuentas por Cobrar con Contraprestación	550391		516765	
Cuentas por Cobrar sin Contraprestación	0		44948	
Préstamos	0		0	
Deudores de Incierta Recuperación	0		29413	
Deudores Varios	0		0	
Deterioro Acumulado de Bienes Financieros	0		0	
EXISTENCIAS	0		0	
Existencias	0		0	
Existencias en Tránsito	0		0	
Productos en Proceso	0		0	
OTROS ACTIVOS CORRIENTES	101259		72854	
Gastos Anticipados	0		0	
Deudores por Transferencias Reintegrables	101259		72854	
Otros Activos	0		0	
ACTIVO NO CORRIENTE		15169586		13619681
BIENES FINANCIEROS	0		0	
Inversiones Financieras	0		0	
Préstamos	0		0	
Deudores de Incierta Recuperación	0		0	
Deterioro Acumulado de Bienes Financieros	0		0	
INVERSIONES EN ASOCIADAS Y NEGOCIOS CONJUNTOS	0		0	
Inversiones en Empresas Relacionadas	0		0	
BIENES DE USO	9933995		10119907	
Terrenos	903594		903594	
Edificaciones	6583107		6180522	
Infraestructura Pública	706190		1271349	
Bienes de Uso en Leasing	0		0	
Bienes de Uso por Incorporar	0		0	
Bienes del Patrimonio Histórico, Artístico, Científico y/o Cultural	0		0	
Bienes Concesionados	0		0	
Otros Bienes de Uso	6445860		5957266	
Depreciación Acumulada de Bienes de Uso	-4710177		-4178245	
Deterioro Acumulado de Bienes de Uso	5421		5421	
ACTIVOS INTANGIBLES	0		0	
Activos Intangibles	0		0	
Amortización Acumulada de Activos Intangibles	0		0	
Deterioro Acumulado de Activos Intangibles	0		0	
PROPIEDADES DE INVERSIÓN	0		0	
Edificaciones de Inversión	0		0	
Terrenos de Inversión	0		0	
Edificaciones de Inversión en Leasing	0		0	
Terrenos de Inversión en Leasing	0		0	
ACTIVOS BIOLÓGICOS	0		0	
Activos Biológicos	0		0	
Depreciación Acumulada de Activos Biológicos	0		0	
Deterioro Acumulado de Activos Biológicos	0		0	
OTROS ACTIVOS NO CORRIENTES	5235591		3499774	
Costos de Proyectos	5235591		3499774	
Deterioro Acumulado de Costos Acumulados de Proyectos	0		0	
Otros Activos	0		0	
TOTAL ACTIVOS		23478980		21764341
CUENTAS		31/12/2023		31/12/2022
PASIVO				
PASIVO CORRIENTE		1308370		894633
DEUDA CORRIENTE	1077558		653822	
Depósitos de Terceros	1077558		653822	
DEUDA PÚBLICA	0		0	
Deuda Pública Interna	0		0	
OTRAS DEUDAS	230812		240811	
Cuentas por Pagar con Contraprestación	167606		192423	
Cuentas por Pagar sin Contraprestación	1675		0	
Provisiones	0		0	
Obligaciones por Beneficios a los Empleados	0		0	
Pasivos por Leasing	0		0	
Pasivos por Concesiones	0		0	
Acreedores por Transferencias Reintegrables	0		0	
Ingresos Anticipados	0		0	
Otros Pasivos	61531		48388	
PASIVO NO CORRIENTE		0		0
DEUDA PÚBLICA	0		0	
Deuda Pública Interna	0		0	
OTRAS DEUDAS	0		0	
Provisiones	0		0	
Obligaciones por Beneficios a los Empleados	0		0	
Pasivos por Leasing	0		0	
Pasivos por Concesiones	0		0	
TOTAL PASIVO		1308370		894633
PATRIMONIO NETO		22170610		20869708
PATRIMONIO DEL ESTADO		22170610		20869708
Patrimonio Institucional	7236725		7024759	
Resultados Acumulados	13844949		8954334	
Resultado del Ejercicio	1086936		4890615	
Ajustes de Primera Adopción	0		0	
Otros Efectos Patrimoniales	0		0	
INTERESES MINORITARIOS	0		0	
TOTAL PASIVO Y PATRIMONIO NETO		23478980		21764341

FECHA: 26 Marzo 2024

Director de Administración y Finanzas



Nombre de la Entidad: Municipalidad de Laja Municipio-Educación-Salud

ESTADO DE RESULTADOS
Desde el 1 de enero al 31 de diciembre de 2023
Miles de Pesos

CUENTAS	2023	2022
INGRESOS	25637432	26347639
INGRESOS OPERACIONALES	1884632	1552871
Tributos sobre el Uso de Bienes y la Realización de actividades	1884632	1552871
TRANSFERENCIAS RECIBIDAS	16314669	18223181
Transferencias Corrientes	14021376	12076587
Transferencias de Capital	2293293	6146594
INGRESOS POR VENTAS DE BIENES Y PRESTACIONES DE	114784	55941
Venta de Existencias	0	0
Prestación de Servicios	114784	55941
RENTAS DE LA PROPIEDAD	58041	53370
Arriendos	57855	53370
Otras Rentas de la Propiedad	186	0
VENTA DE BIENES	16570	0
Venta de Bienes de Uso	16570	0
Venta de Propiedades de Inversión	0	0
Venta de Activos Intangibles	0	0
Venta de Activos Biológicos	0	0
INGRESOS FINANCIEROS	307574	123311
Participación en Instrumentos de Patrimonio	0	0
Participación en el Resultado de Asociadas y Negocios Conjuntos	0	0
Intereses	307574	123311
Venta o rescate de Bienes Financieros	0	0
Reversión de Deterioro	0	0
OTROS INGRESOS	6941162	6338965
Multas	90895	90659
Otros	6850267	6248306
TOTAL INGRESOS	25637432	26347639
GASTOS		
GASTOS EN PERSONAL	15951885	14123357
Personal de Planta	8932517	7677875
Personal a Contrata	2462963	2321907
Otras Remuneraciones	3784192	3520524
Otros Gastos en Personal	772213	603051
BIENES Y SERVICIOS DE CONSUMO	4847300	4576654
PRESTACIONES DE SEGURIDAD SOCIAL	282537	39121
TRANSFERENCIAS OTORGADAS	1263489	950228
Transferencias Corrientes	1263489	935963
Transferencias de Capital	0	14265
COSTO DE VENTA	0	0
DEPRECIACIÓN Y AMORTIZACIÓN	641951	973590
Depreciación de Bienes de Uso	641951	973590
Depreciación de Activos Biológicos	0	0
Amortización de Activos Intangibles	0	0
BAJAS DE BIENES	7	0
DETERIORO	0	0
GASTOS FINANCIEROS	57686	0
Intereses	0	0
Deterioro de Bienes Financieros	0	0
Otros	57686	0
OTROS GASTOS	1503641	794074
TOTAL GASTOS	24548496	21457024
VARIACIÓN DEL VALOR RAZONABLE EN ACTIVOS FINANCIEROS	0	0
RESULTADO DEL EJERCICIO	1088936	4890615
INTERESES MINORITARIOS	0	0

FECHA: 26 Marzo 2024.....

Director de Administración y Finanzas



Alcalde

Nombre de la Entidad: Municipalidad de Laja Consolidado Municipio-Educación-Salud.

ESTADO DE SITUACIÓN PRESUPUESTARIA
Desde el 01 de enero al 31 de diciembre de 2023
Miles de Pesos


INGRESOS	PRESUPUESTO		EJECUCIÓN		
	INICIAL	ACTUALIZADO	DEVENGADO	PERCIBIDO	POR PERCIBIR
03 TRIBUTOS SOBRE EL USO DE BIENES Y LA REALIZACIÓN DE ACTIVIDADES	1928071	2357094	2432965	2357094	75871
05 TRANSFERENCIAS CORRIENTES	14142591	14894904	14020538	14020538	0
06 RENTAS DE LA PROPIEDAD	257000	355990	365654	355989	9665
07 INGRESOS DE OPERACIÓN	59000	127816	114924	114924	0
08 OTROS INGRESOS CORRIENTES	5634942	6692371	6961059	6694281	266778
10 VENTA DE ACTIVOS NO FINANCIEROS	0	16571	16570	16570	0
11 VENTA DE ACTIVOS FINANCIEROS	0	0	0	0	0
12 RECUPERACIÓN DE PRÉSTAMOS	420486	468764	541453	343376	198077
13 TRANSFERENCIAS PARA GASTOS DE CAPITAL	18000	3473710	2293293	2293293	0
14 ENDEUDAMIENTO	0	0	0	0	0
SUBTOTALES	22460090	28387220	26746456	26196065	550391
15 SALDO INICIAL DE CAJA	1279000	6795008			
TOTALES	23739090	35182228	26746456	26196065	550391

GASTOS	PRESUPUESTO		EJECUCIÓN		
	INICIAL	ACTUALIZADO	DEVENGADO	PAGADO	POR PAGAR
21 GASTOS EN PERSONAL	16745178	16797287	15951886	15951886	0
22 BIENES Y SERVICIOS DE CONSUMO	4912916	6183929	4781952	4645826	136126
23 PRESTACIONES DE SEGURIDAD SOCIAL	94327	443152	340224	339496	728
24 TRANSFERENCIAS CORRIENTES	1354889	1940466	1853362	1851687	1675
25 INTEGROS AL FISCO	0	0	0	0	0
26 OTROS GASTOS CORRIENTES	15000	97512	72265	72265	0
29 ADQUISICIÓN DE ACTIVOS NO FINANCIEROS	331647	775680	434225	434225	0
30 ADQUISICIÓN DE ACTIVOS FINANCIEROS	0	0	0	0	0
31 INICIATIVAS DE INVERSION	284923	7919516	2985357	2954605	30752
32 PRÉSTAMOS	0	0	0	0	0
33 TRANSFERENCIAS DE CAPITAL	0	0	0	0	0
34 SERVICIO DE LA DEUDA	0	192425	192411	192411	0
SUBTOTALES	23738880	34349967	26611682	26442401	169281
35 SALDO FINAL DE CAJA	210	832261			
TOTALES	23739090	35182228	26611682	26442401	169281



Director Administración y Finanzas

FECHA: 26 Marzo 2024



Alcalde

Nombre de la Entidad: Municipalidad de Laja

ESTADO DE FLUJOS DE EFECTIVO
Desde el 01 de enero al 31 de diciembre de 2023
Miles de Pesos

VARIACION DE FONDOS PRESUPUESTARIOS -246336

FLUJOS ORIGINADOS EN ACTIVIDADES OPERACIONALES 2974959

INGRESOS OPERACIONALES PRESUPUESTARIOS 25836119

Tributos sobre el Uso de Bienes y la Realización de Actividades	2357094
Transferencias Corrientes	14020538
Rentas de la Propiedad	355989
Ingresos de Operación	114924
Otros Ingresos Corrientes	6694281
Transferencias para Gastos de Capital	2293293

GASTOS OPERACIONALES PRESUPUESTARIOS 22861160

Gastos en Personal	15951886
Bienes y Servicios de Consumo	4645826
Prestaciones de Seguridad Social	339496
Transferencias Corrientes	1851687
Integros al Fisco	0
Otros Gastos Corrientes	72265
Transferencias de Capital	0
Servicio de la Deuda – Intereses y Otros Gastos Financieros	0

FLUJOS ORIGINADOS EN ACTIVIDADES DE INVERSIÓN -3028884

INGRESOS POR ACTIVIDADES DE INVERSIÓN PRESUPUESTARIAS 359946

Ventas de Activos Financieros	0
Venta de Activos No Financieros	16570
Recuperación de Préstamos	343376

GASTOS POR ACTIVIDADES DE INVERSIÓN PRESUPUESTARIOS 3388830

Adquisición de Activos Financieros	0
Adquisición de Activos No Financieros	434225
Iniciativas de Inversión	2954605
Préstamos	0

FLUJOS ORIGINADOS EN ACTIVIDADES DE FINANCIACIÓN -192411

INGRESOS POR ACTIVIDADES DE FINANCIACIÓN PRESUPUESTARIAS 0

Endeudamiento	0
---------------	---

GASTOS POR ACTIVIDADES DE FINANCIACIÓN PRESUPUESTARIAS 192411

Servicio de la Deuda	192411
----------------------	--------

VARIACION DE FONDOS NO PRESUPUESTARIOS 457989

Movimientos Acreedores	23997688
Movimientos Deudores	23539699

SALDO INICIAL DE DISPONIBILIDADES 7443305
SALDO FINAL DE DISPONIBILIDADES 7654959

FECHA: 26 Marzo 2024

Director de Administración y Finanzas



Alcalde

Nombre de la Entidad: Municipalidad de Laja

ESTADO DE CAMBIOS EN EL PATRIMONIO NETO
Desde el 01 de enero al 31 de diciembre de 2023
Miles de Pesos

	31/12/2023		31/12/2022	
AUMENTOS DEL PATRIMONIO		0		0
Cambio de Políticas Contables	0		0	
Ajuste por Corrección de Errores	0		0	
Ajustes por Primera Adopción	0		0	
Otros Efectos Patrimoniales	0		0	
DISMINUCIONES DEL PATRIMONIO		0		0
Cambio de Políticas Contables	0		0	
Ajustes por Corrección de Errores	0		0	
Ajustes por Primera Adopción	0		0	
Otros Efectos Patrimoniales	0		0	
VARIACIÓN NETA DIRECTA DEL PATRIMONIO		0		0
Resultado del Ejercicio		1088936		4890615
VARIACIÓN NETA DEL PATRIMONIO		1088936		4890615
PATRIMONIO INICIAL		20869707		15119251
PATRIMONIO FINAL		22170610		20869708

FECHA: 26 Marzo 2024

Director de Administración y Finanzas



Alcalde

Nota 1: Descripción de la Entidad

Nombre del mur MUNICIPALIDAD DE LAJA

Rut: 08946946-5

Región REGION DEL BIO BIO

Servicios Traspas: EDUCACION-DEPARTAMENTO DE SALUD

Misión Instituto Satisfacer las necesidades de la comunidad local y asegurar su participación en el progreso económico, social y cultural

Nota 2: Resumen de Normas Contables Aplicadas

a) El periodo contable cubierto por los Estados Financieros: Los presentes Estados Financieros reflejan las operaciones comprendidas entre el 01 de enero y el 31 de Diciembre del 2023, se presentan comparativos con el año 2022

b) Normativa del Sistema de Contabilidad General de la Nación NICSP-sector Municipal

Resolución 3 del 20/04/2020 Contraloría General de la República. Oficio CGR N° e12203 del 2020 que imparte instrucciones a las Municipalidades para la primera adopción de normativa contable en Res. N° 3/2020, Oficio CGR N° E11061 año 2020 que aprueba Plan de Cuentas Sector Municipal en Base a la nueva Normativa aprobada mediante Resolución N° 3/2020, de la CGR Normativa contable .


c) Esta Municipalidad no tiene activos y pasivos en otras monedas distintas a miles de pesos. Los Estados financieros comparativos que se presentan no fueron actualizados, por lo que están expresados en pesos de los correspondientes ejercicios

d) Naturaleza de los anticipos de Fondos:

11408 Educación: M\$ 2.624, Salud M\$24 Pagos previsionales que se cancelan en el mes de enero del 2024



[Handwritten signature in blue ink]



[Handwritten signature in blue ink]

- e) Las cuentas por cobrar corresponden principalmente a la Municipalidad por conceptos de tributos sobre realización de actividades, rentas de la propiedad, otros ingresos corrientes y morosos de los mismos conceptos de años anteriores
- f) Naturaleza de las inversiones financieras y criterios de valorización. La Municipalidad de Laja no tiene inversiones financieras
- g) Naturaleza de los préstamos. No se han otorgado préstamos
- h) Criterios de reconocimiento y valorización de los bienes de uso : Se utiliza el valor de adquisición del bien y la Municipalidad no aplica política de grupos homogéneo.
- i) Método de cálculo de depreciación de los bienes de uso. El método utilizado es lineal y mensual con la tabla de vida útil de Contraloría y/o la tabla del Servicio Impuestos Internos.
- j) Criterios de reconocimiento de las existencias, método de valorización inicial y al cierre del ejercicio La Municipalidad y el servicios traspasado de Educación y Salud no manejan existencias.
- k) Criterios de Reconocimiento y medición de los contratos de arriendo financieros (bienes de uso en leasing) y su método de depreciación. La Municipalidad de Laja y sus servicios traspasados no tiene contrato de Leasing
- l) Criterio de reconocimiento y método de valorización de bienes intangibles, vidas útiles y método de amortización . La municipalidad de Laja y sus servicios traspasados no tienen bienes intangibles
- m) Descripción de los deudores por rendiciones de cuenta : En Balance hay M\$14.687- que corresponde a Municipalidad por concepto de subvenciones no rendidas y M\$86.572.- que corresponde a Aporte a Asociación Bío Bío Centro por rendir.
- n) Descripción de los costos de proyectos : En Balance consolidado hay un monto de M\$4.031.111- correspondiente a Educación y M\$1.205.480.- a Municipalidad; ambos por concepto proyectos no terminados




O) Naturaleza de las cuentas por pagar : En cuentas por pagar por contraprestación hay M\$167.606.- y M\$1.675 sin contraprestación. Además en otros pasivos hay M\$30.016 correspondiente a Municipio por concepto de ingresos no percibidos asociados a obligaciones aportes al FCM, RMTNP, Multas Tag y M\$9,745 por cheques caducados.
 Salud presenta M\$7.868 por cheques cauducados y Educación M\$13.902.- por

P) Descripción de la Deuda, método de valorización inicial y al cierre del ejercicio : La Municipalidad de Laja no presenta Deuda Pública

Nota 3 :Disponibilidades en Moneda Nacional

CÓDIGO	CUENTA		Saldo total M\$ al 31/12/2023	Saldo total M\$ al 31/12/2022	Cantidad de Cuentas Corrientes año 2023	Cantidad de Cuentas Corrientes año 2022
	DENOMINACIÓN					
11101	Caja		2.696	807		
11102	Banco Estado		7.652.262	7.442.498	12	12
11103	Bancos del Sistema Financiero		0	0	0	0
11108	Fondos por entrar al Fondo Común Municipal		1	0		
TOTAL			7.654.959	7.443.305	12	12



Nota 4 : Anticipos de Fondos y Depósitos de Terceros

A. Anticipos de Fondos

CÓDIGO	CUENTA DENOMINACIÓN	Saldo total al 31/12/2023	Saldo total al 31/12/2022	Distribución del saldo total, según antigüedad		
				Saldos originados en el año 2023	Saldos originados en el año 2022	Saldos originados en años anteriores al 2022
11401	Anticipos a Proveedores	0	0	0	0	0
11402	Anticipos a Contratistas	0	0	0	0	0
11403	Anticipos a Rendir Cuenta	0	0	0	0	0
11404	Garantías Otorgadas	137	137	0	0	137
11406	Anticipos Previsionales	0	0	0	0	0
11407	Cartas de Créditos	0	0	0	0	0
11408	Otros Deudores Financieros	2.648	37.238	-34.590	1.792	35.446
11409	Tarjetas de Crédito	0	0	0	0	0
11604	Fluctuación de Cambios - Deudor	0	0	0	0	0
	TOTAL	2.785	37.375	-34.590	1.792	35.583



B. Depósitos de Terceros

CUENTA		Saldo total al 31/12/2023	Saldo total al 31/12/2022	Distribución del saldo total, según antigüedad		
CÓDIGO	DENOMINACIÓN			Saldos originados en el año 2023	Saldos originados en el año 2022	Saldos originados en años anteriores al 2022
21401	Anticipos de Clientes	0	0	0	0	
21404	Garantías Recibidas	0	0	0	0	
21405	Administración de Fondos	722.420	383.540	338.881	-57.921	441.460
11405	Aplicación de Fondos en Administración	0	-23	23	-23	0
21407	Recaudación del Sistema Financiero Pendiente de Aplicación	0	0	0	0	0
21409	Otras Obligaciones Financieras	120.950	65.329	55.622	-18.986	84.314
21410	Retenciones Previsionales	200.133	184.633	15.500	183.610	1.023
21411	Retenciones Tributarias	34.055	20.343	13.711	11.750	8.593
21412	Retenciones Voluntarias	0	0	0	-522	522
21413	Retenciones Judiciales y Similares	0	0	0	0	0
21414	Recaudación de Terceros Pendiente de Aplicación	0	0	0	0	0
21604	Fluctuación de Cambios - Acreedor	0	0	0	0	0
TOTAL		1.077.558	653.822	423.737	117.908	535.912




Handwritten signature in blue ink over the stamp.

C. Administración de Fondos

DETALLE POR ACREEDOR		Año 2023						
Nº	Rut	Nombre	Saldo al Inicio del ejercicio	Administración de Fondos 21405 (1)	Aplicación de Fondos 11405 (2)	Fondos rendidos en el ejercicio	Fondos devueltos en el ejercicio	Saldo al término del ejercicio
	72232500-1	GORE FNDR	0	1.410.273	1.090.337	1.090.336	160	319.776
	70072600-2	JUNJI	7.039	981.566	918.960	917.665	1.295	69.645
1	60103007-1	MINISTERIO DESARROLLO	135.242	101.757	155.774	155.774	912	80.313
	60901010-k	MINEDUC	39.904	80.383	36.387	36.387	0	83.900
	60908000-0	JUNAEB	7.169	80.124	66.247	66.068	179	21.046
	61307000-1	INDAP	13	78.600	78.592	78.592	21	0
	61961000-8	SENAMA	31.630	74.070	71.334	71.334	145	34.221
	61531000-K	FOSIS	5.012	55.000	53.570	53.570	0	6.442
	60107000-6	SERNAM	5.814	40.360	41.449	41.449	3.982	743
2	61801000-7	MINVU	76.203	16.935	67.488	67.488	0	25.650
		Total Resto de acreedores	75.514	497.968	374.487	374.487	0	80.684
		TOTAL	383.540	3.417.036	2.954.625	2.953.150	6.694	722.420



DETALLE POR ACREEDOR		Año 2022						
Nº	Rut	Nombre	Saldo al Inicio del ejercicio	Administración de Fondos 21405 (1)	Aplicación de Fondos 11405 (2)	Fondos rendidos en el ejercicio	Fondos devueltos en el ejercicio	Saldo al término del ejercicio
1	72232500-1	GORE FNDR	328	2.250.649	2.250.628	2.250.628	349	0
	70072600-2	JUNJI	26.376	733.566	752.903	752.903	0	7.039
2	60103007-1	MINISTERIO DESARROLLO	119.315	127.895	110.789	110.789	1.179	135.242
	60901010-k	MINEDUC	121.151	47.093	128.340	128.340	0	39.904
	60908000-0	JUNAEB	6.425	38.408	37.664	37.664	0	7.169
3	61307000-1	INDAP	0	73.942	73.929	73.929	0	13
	61961000-8	SENAMA	0	43.240	11.610	11.610	0	31.630
	61531000-K	FOSIS	4.012	58.667	57.667	57.667	0	5.012
	60107000-6	SERNAM	1.730	42.993	38.909	38.909	0	5.814
4	61801000-7	MINVU	29.265	116.007	69.069	69.069	0	76.203
		Total Resto de acreedores	132.858	456.918	514.262	514.262	0	75.514
		TOTAL	441.460	3.989.378	4.045.770	4.045.770	1.528	383.540



Nota 5: Inversiones Financieras

CUENTA		Saldo al 31/12/2023	Saldo al 31/12/2022
CÓDIGO	DENOMINACIÓN		
1220101	Depósitos a Plazo a Corto Plazo	0	0
1220103	Cuotas de Fondos Mutuos a Corto Plazo	0	0
1220199	Otros Activos Financieros a Corto Plazo	0	0
12202	Acciones y Participaciones de Capital	0	0
12205	Intereses Devengados y no Percibidos	0	0
	SUBTOTAL A CORTO PLAZO	0	0
1220399	Otros Activos Financieros a Largo Plazo	0	0
12208	Inversiones en Empresas Relacionadas	0	0
	SUBTOTAL A LARGO PLAZO	0	0
	TOTAL	0	0




Nota 6: Cuentas por Cobrar con Contraprestación

CÓDIGO	DENOMINACIÓN	2023, en M\$ (miles de pesos)			Subtotales
		Hasta 90 días	De 91 días a un año	Más de un año	
11503	C x C Tributos sobre el Uso de Bienes y	185.408	-109.537		75.871
11506	C x C Rentas de la Propiedad	9.587	78		9.665
11507	C x C Ingresos de Operación	0	0		0
11508	C x C Otros Ingresos Corrientes	85.707	181.070		266.777
11510	C x C Venta de Activos No Financieros	0	0		0
11511	C x C Venta de Activos Financieros	0	0		0
11512	C x C Recuperacion de Préstamos	0	0		0
11514	C x C Endeudamiento	0	0		0
1151210	Ingresos por Percibir	361.178	-163.100	0	198.078
	TOTAL	641.880	-91.489	0	550.391

CÓDIGO	DENOMINACIÓN	2022, en M\$ (miles de pesos)			Subtotales
		Hasta 90 días	De 91 días a un año	Más de un año	
11503	C x C Tributos sobre el Uso de Bienes y	155.936	-103.687		52.249
11506	C x C Rentas de la Propiedad	8.190	837		9.027
11507	C x C Ingresos de Operación	38	0		38
11508	C x C Otros Ingresos Corrientes	125.311	146.977		272.288
11510	C x C Venta de Activos No Financieros	0	0		0
11511	C x C Venta de Activos Financieros	0	0		0
11512	C x C Recuperacion de Préstamos	0	0		0
11514	C x C Endeudamiento	0	0		0
1151210	Ingresos por Percibir	246.109	-62.946	0	183.163
	TOTAL	535.584	-18.819	0	516.765



[Handwritten signature]



Nota 7: Cuentas por Cobrar sin Contraprestación

CÓDIGO	DENOMINACIÓN	2023, en M\$ (miles de pesos)			Subtotales
		Hasta 90 días a un año	De 91 días a un año	Más de un año	
11505	C x C Transferencias Corrientes	0	0	0	0
11513	C x C Transferencias para Gastos de	0	0	0	0
	TOTAL	0	0	0	0

CÓDIGO	DENOMINACIÓN	2022, en M\$ (miles de pesos)			Subtotales
		Hasta 90 días a un año	De 91 días a un año	Más de un año	
11505	C x C Transferencias Corrientes	0	44.948	0	44.948
11513	C x C Transferencias para Gastos de	0	0	0	0
	TOTAL	0	44.948	0	44.948

Nota 8: Préstamos

CÓDIGO	CUENTA DENOMINACIÓN	Saldo al	Saldo al
		31/12/2023	31/12/2022
12306	Préstamos a Contratistas a Corto Plazo	0	0
12309	Préstamos por Ventas a Corto Plazo	0	0
12321	Intereses por Préstamos Devengados y	0	0
	SUBTOTAL A CORTO PLAZO	0	0
12318	Préstamos a Contratistas a Largo Plazo	0	0
12320	Préstamos por Ventas a Largo Plazo	0	0
	SUBTOTAL A LARGO PLAZO	0	0
	TOTAL	0	0



Nota 9: Deudores de Incierta Recuperación

CÓDIGO	CUENTA DENOMINACIÓN	Saldo al 31/12/2023	Saldo al 31/12/2022	Distribución del saldo total, según antigüedad		
				Saldo originado en el año 2023	Saldos originados en el año 2022	Saldos originados en años anteriores al
12401	Deudores de Dudosos Recuperación	0	29.413	-29.413	0	29.413
12402	Deudores en Cobranza Judicial	0	0	0	0	0
	TOTAL	0	29.413	-29.413	0	29.413

Nota 10: Deudores Varios

CÓDIGO	CUENTA DENOMINACIÓN	Saldo al 31/12/2023	Saldo al 31/12/2022
11601	Documentos Protestados	0	0
12101	Deudores	0	0
12102	Documentos por Cobrar	0	0
12103	IVA – Crédito Fiscal	0	0
12105	Pagos Provisionales Mensuales	0	0
	TOTAL	0	0



Nota 11: Deterioro Acumulado de Bienes Financieros

CUENTA		Saldo al 31/12/2023	Saldo al 31/12/2022
CÓDIGO	DENOMINACIÓN		
12601	Deterioro Acumulado de Cuentas por	0	0
12602	Deterioro Acumulado de Inversiones	0	0
12603	Deterioro Acumulado de Préstamos a	0	0
12604	Deterioro Acumulado de Deudores de	0	0
12605	Deterioro Acumulado de Préstamos a	0	0
12606	Deterioro Acumulado de Inversiones	0	0
12699	Deterioro Acumulado de Otros Bienes	0	0
TOTAL		0	0



Nota 12: Existencias

CÓDIGO	CUENTA		Saldo al 31/12/2023	Saldo al 31/12/2022
	DENOMINACIÓN			
1310101	Existencias de Alimentos y Bebidas para Personas		0	0
1310102	Existencias de Alimentos y Bebidas para Animales		0	0
1310201	Existencias de Textiles y Acabados Textiles		0	0
1310202	Existencias de Vestuario, Accesorios y Prendas Diversas		0	0
1310203	Existencias de Calzado		0	0
1310301	Existencias de Combustibles y Lubrificantes para Vehículos		0	0
1310302	Existencias de Combustibles y Lubrificantes para Maquinarias, Equipos de Producción, Tracción y Elevación		0	0
1310303	Existencias de Combustibles y Lubrificantes para Calefacción		0	0
1310399	Otras Existencias de Combustibles y Lubrificantes		0	0
1310401	Existencias de Materiales de Oficina		0	0
1310402	Existencias de Textos y Otros Materiales		0	0
1310403	Existencias de Productos Químicos		0	0
1310404	Existencias de Productos Farmacéuticos		0	0
1310405	Existencias de Materiales y Útiles		0	0
1310406	Existencias de Fertilizantes, Insecticidas,		0	0
1310407	Existencias de Materiales y Útiles de		0	0
1310408	Existencias de Menaje para la Oficina, Casino y Otros		0	0
1310409	Existencias de Insumos, Repuestos y Accesorios Computacionales		0	0
1310410	Existencias de Materiales para Mantenimiento y Reparaciones de Inmuebles		0	0



1310411	Existencias de Repuestos y Accesorios para Mantenimiento y Reparaciones de Vehículos	0	0
1310412	Existencias de Otros Materiales, Repuestos y Útiles Diversos para Mantenimiento y Reparaciones	0	0
1310413	Existencias de Materias Primas y Semielaboradas	0	0
1310414	Existencias de Productos Elaborados de Cuero, Caucho y Plástico	0	0
1310415	Existencias de Productos Agropecuarios y Forestales	0	0
1310416	Existencias de Equipos Menores	0	0
1310499	Otras Existencias de Materiales de Uso o	0	0
13105	Productos Terminados para la Venta	0	0
1310703	Existencias para Programas Sociales Municipales	0	0
TOTAL		0	0



Nota 13: Existencias en Tránsito

CUENTA		Saldo al	Saldo al
CÓDIGO	DENOMINACIÓN	31/12/2023	31/12/2022
13201	Existencias Importadas en Tránsito	0	0
13202	Existencias Nacionales en Tránsito	0	0
TOTAL		0	0

Nota 14: Productos en Proceso

CUENTA		Saldo al	Saldo al
CÓDIGO	DENOMINACIÓN	31/12/2023	31/12/2022
13301	Productos en Proceso	0	0
TOTAL		0	0



Nota 15: Gastos Anticipados

CÓDIGO	CUENTA DENOMINACIÓN	Saldo al 31/12/2023	Indicar monto consumido en el periodo contable 2023	Saldo al 31/12/2022	Indicar monto consumido en el periodo contable 2022
1250101	Gastos Anticipados – Correo	0	0	0	0
1250102	Gastos Anticipados - Telefonía Fija	0	0	0	0
1250103	Gastos Anticipados - Telefonía Celular	0	0	0	0
1250104	Gastos Anticipados - Acceso a Internet	0	0	0	0
1250105	Gastos Anticipados - Enlaces de Telecomunicaciones	0	0	0	0
1250201	Gastos Anticipados por Arriendo - Terrenos	0	0	0	0
1250202	Gastos Anticipados por Arriendo - Edificios	0	0	0	0
1250203	Gastos Anticipados por Arriendo - Vehículos	0	0	0	0
1250204	Gastos Anticipados por Arriendo - Mobiliario y Otros	0	0	0	0
1250205	Gastos Anticipados por Arriendo - Máquinas y Equipos	0	0	0	0
1250206	Gastos Anticipados por Arriendo - Equipos Informáticos	0	0	0	0
1250299	Gastos Anticipados por Otros Arriendos	0	0	0	0
12599	Otros Gastos Anticipados	0	0	0	0
	TOTAL	0	0	0	0



Handwritten signature in blue ink, located above the official stamp.

Nota 16 : Deudores por Transferencias Reintegrables

CUENTA		Distribución del saldo total, según antigüedad				
CÓDIGO	DENOMINACIÓN	Saldo al 31/12/2023	Saldo al 31/12/2022	Saldo originado en el año 2023	Saldos originados en el año 2022	Saldos originados en años anteriores al
1210601	Deudores por Transferencias Corrientes al Sector Privado	14.687	11.854	2.833	7.729	4.125
1210602	Deudores por Transferencias de Capital	0	0	0	0	0
1210603	Deudores por Transferencias	86.572	61.000	25.572	61.000	0
1210604	Deudores por Transferencias de Capital	0	0	0	0	0
1210699	Otros Deudores por Transferencias	0	0	0	0	0
TOTAL		101.259	72.854	28.405	68.729	4.125

Nota 17 : Otros Activos

CUENTA		Saldo al 31/12/2023	Saldo al 31/12/2022
CÓDIGO	DENOMINACIÓN		
18104	Utilidad Diferida Venta Asociada a Leaseback	0	0
18105	Pérdida Diferida Venta Asociada a Leaseback	0	0
TOTAL		0	0



Handwritten signature in blue ink over the stamp.

Nota 18: Bienes de Uso


A. Detalle de los saldos de las cuentas de Bienes de Uso Depreciables

CÓDIGO	CUENTA		Saldo Inicial 2023 (sin considerar ajustes)	Ajustes a los saldos iniciales efectuados a la	Adquisiciones	Erogaciones Capitalizables	Bajas	Saldo al 31/12/2023
	DENOMINACIÓN							
14101	Edificaciones		6.160.522	0	671.862	0	249.277	6.583.107
14102	Maquinarias y Equipos para la Producción o Prestaciones de Servicios		190.764	0	6.912	0	35.763	161.913
14104	Máquinas y Equipos de Oficina		969.101	0	95.214	0	52.785	1.011.531
1410501	Vehículos Terrestres		851.866	0	309.190	0	220	1.160.836
1410502	Vehículos Aéreos		0	0	0	0	0	0
1410503	Vehículos Marítimos		0	0	0	0	0	0
14106	Muebles y Enseres		938.488	0	31.664	0	10.447	959.705
14107	Herramientas		159.897	0	1.402	0	650	160.649
14108	Equipos Computacionales y Periféricos		1.347.762	0	113.736	0	14.141	1.447.357
14109	Equipos de Comunicaciones para Redes Informáticas		29.097	0	6.705	0	1.320	34.481
14110	Activos Vivos		0	0	0	0	0	0
14112	Otras Máquinas y Equipos		0	0	0	0	0	0
14113	Bienes de Uso Depreciables en Comodato		1.470.292	0	0	0	0	1.470.292
14114	Estructuras Móviles		0	0	0	0	0	0
14199	Otros Bienes de Uso Depreciables		0	0	18.510	0	0	18.510
	TOTAL		12.117.789	0	1.255.195	0	364.603	13.008.381



Handwritten signature in blue ink over the official stamp.

CUENTA		Saldo Inicial 2022 (sin considerar ajustes)	Ajustes a los saldos iniciales efectuados a la	Adquisiciones	Erogaciones Capitalizables	Bajas	Saldo al 31/12/2022
CÓDIGO	DENOMINACIÓN						
14101	Edificaciones	5.707.281	0	3.374.257	0	2.921.016	6.160.522
14102	Maquinarias y Equipos para la Producción o Prestaciones de Servicios	171.132	0	19.640	0	8	190.764
14104	Máquinas y Equipos de Oficina	772.192	0	241.483	0	44.574	969.101
1410501	Vehículos Terrestres	760.718	0	138.634	0	47.486	851.866
1410502	Vehículos Aéreos	0	0	0	0	0	0
1410503	Vehículos Marítimos	0	0	0	0	0	0
14106	Muebles y Enseres	824.670	0	120.308	0	6.489	938.488
14107	Herramientas	158.116	0	1.781	0	0	159.897
14108	Equipos Computacionales y Periféricos	1.123.978	0	225.453	0	1.669	1.347.762
14109	Equipos de Comunicaciones para Redes Informáticas	29.097	0	0	0	0	29.097
14110	Activos Vivos	0	0	0	0	0	0
14112	Otras Máquinas y Equipos	0	0	0	0	0	0
14113	Bienes de Uso Depreciables en Comodato	1.467.903	0	4.247	0	1.858	1.470.292
14114	Estructuras Móviles	0	0	0	0	0	0
14199	Otros Bienes de Uso Depreciables	0	0	0	0	0	0
TOTAL		11.015.087	0	4.125.803	0	3.023.100	12.117.789



Detalle de los saldos de las cuentas de Depreciación Acumulada

CÓDIGO	CUENTA		Saldo Inicial 2023 (sin considerar ajustes)	Ajustes a los saldos iniciales efectuados a la	Amortización Acumulada del Periodo 2023	Saldo al 31/12/2023
	DENOMINACIÓN					
14901	Depreciación Acumulada de Edificaciones		1.078.686	0	-218.929	1.269.282
14902	Depreciación Acumulada de Maquinarias y Equinos para la Producción o		97.653	0	-18.529	80.419
14904	Depreciación Acumulada de Máquinas y Equipos de Oficina		646.154	0	-101.536	682.728
1490501	Depreciación Acumulada de Vehículos Te		613.768	0	-75.208	688.500
1490502	Depreciación Acumulada de Vehículos AÉ		0	0	0	0
1490503	Depreciación Acumulada de Vehículos M		0	0	0	0
14906	Depreciación Acumulada de Muebles y Enseres		613.671	0	-108.613	701.986
14907	Depreciación Acumulada de Herramientas		157.830	0	-1.321	158.350
14908	Depreciación Acumulada de Equipos Computacionales y Periféricos		871.261	0	-164.826	1.004.682
14909	Depreciación Acumulada de Equipos de Comunicaciones para Redes Informáticas		14.626	0	-4.458	17.764
14910	Depreciación Acumulada de Activos Vivos		0	0	0	0
14912	Depreciación Acumulada de Otras Máquir		0	0	0	0
14913	Depreciación Acumulada de Bienes de Uso Depreciables en Comodato		84.596	0	-21.997	106.466
14918	Depreciación Acumulada de Estructuras N		0	0	0	0
14999	Depreciación Acumulada de Otros Bienes		0	0	0	0
	TOTAL		4.178.245	0	-715.417	4.710.177



CUENTA		Saldo Inicial 2022 (sin considerar ajustes)	Ajustes a los saldos iniciales efectuados a la Apertura	Amortización Acumulada del Periodo 2022	Saldo al 31/12/2022
CÓDIGO	DENOMINACIÓN				
14901	Depreciación Acumulada de Edificaciones	763.405	0	-315.282	1.078.686
14902	Depreciación Acumulada de Maquinarias y Equipos para la Producción	79.478	0	-18.175	97.653
14904	Depreciación Acumulada de Máquinas y Equipos de Oficina	510.371	0	-172.574	646.154
1490501	Depreciación Acumulada de Vehículos Ter	589.682	0	-71.571	613.768
1490502	Depreciación Acumulada de Vehículos Aé	0	0	0	0
1490503	Depreciación Acumulada de Vehículos M	0	0	0	0
14906	Depreciación Acumulada de Muebles y Enseres	461.314	0	-157.697	613.671
14907	Depreciación Acumulada de Herramientas	155.039	0	-2.791	157.830
14908	Depreciación Acumulada de Equipos Computacionales y Periféricos	662.094	0	-210.480	871.261
14909	Depreciación Acumulada de Equipos de Comunicaciones para Redes Informáticas	10.550	0	-4.076	14.626
14910	Depreciación Acumulada de Activos Vivos	0	0	0	0
14912	Depreciación Acumulada de Otras Máquir	0	0	0	0
14913	Depreciación Acumulada de Bienes de Uso Deteriorables en Comodato	64.412	0	-20.184	84.596
14918	Depreciación Acumulada de Estructuras N	0	0	0	0
14999	Depreciación Acumulada de Otros Bienes	0	0	0	0
	TOTAL	3.296.345	0	-972.830	4.178.245

Diferencia entre el saldo 2022 y saldo 2023 de depreciación corresponde a M\$531.932, no coincide con la depreciación del ejercicio según estado de resultados de M\$641.951, debido a la regularización de bienes por término de vida útil, que en la Municipalidad es M\$63.986 y en el sector Salud es de M\$46.033.- (proced. H-09)



Detalle de los saldos de las cuentas de Deterioro Acumulado

CUENTA		Saldo Inicial 2023 (sin considerar ajustes)	Ajustes a los saldos iniciales efectuados a la Apertura	Deterioro Acumulada del Periodo 2023	Saldo al 31/12/2023
CÓDIGO	DENOMINACIÓN				
14801	Deterioro Acumulado de Edificaciones	0	0	0	0
14802	Deterioro Acumulado de Maquinarias y Equipos para la Producción o Prestación	0	0	0	0
14803	Deterioro Acumulado de Máquinas y Equipos de Oficina	0	0	0	0
14804	Deterioro Acumulado de Otras Máquinas y Equipos	0	0	0	0
1480501	Deterioro Acumulado de Vehículos Terrestres	5.338	0	0	5.338
1480502	Deterioro Acumulado de Vehículos Aéreos	0	0	0	0
1480503	Deterioro Acumulado de Vehículos Marítimos	0	0	0	0
14806	Deterioro Acumulado de Muebles y Enseres	0	0	0	0
14807	Deterioro Acumulado de Herramientas	0	0	0	0
14808	Deterioro Acumulado de Equipos Computacionales y Periféricos	83	0	0	83
14809	Deterioro Acumulado de Equipos de Comunicaciones para Redes Informáticas	0	0	0	0
14810	Deterioro Acumulado de Activos Vivos	0	0	0	0
14814	Deterioro Acumulado de Bienes de Uso Depreciables en Comodato	0	0	0	0
14817	Deterioro Acumulado de Estructuras Móviles	0	0	0	0
14899	Deterioro Acumulado de Otros Bienes de Uso Depreciables	0	0	0	0
	TOTAL	5.421	0	0	5.421



Handwritten signature in blue ink, located above the official stamp.

CUENTA		Saldo Inicial 2022 (sin considerar ajustes)	Ajustes a los saldos iniciales efectuados a la	Deterioro Acumulada del Periodo 2022	Saldo al 31/12/2022
CÓDIGO	DENOMINACIÓN				
14801	Deterioro Acumulado de Edificaciones	0	0	0	0
14802	Deterioro Acumulado de Maquinarias y Equipos para la Producción o Prestación	0	0	0	0
14803	Deterioro Acumulado de Máquinas y Equipos de Oficina	0	0	0	0
14804	Deterioro Acumulado de Otras Máquinas y Equipos	0	0	0	0
1480501	Deterioro Acumulado de Vehículos Terrestres	5.338	0	0	5.338
1480502	Deterioro Acumulado de Vehículos Aéreos	0	0	0	0
1480503	Deterioro Acumulado de Vehículos Marítimos	0	0	0	0
14806	Deterioro Acumulado de Muebles y Enseres	0	0	0	0
14807	Deterioro Acumulado de Herramientas	0	0	0	0
14808	Deterioro Acumulado de Equipos Computacionales y Periféricos	83	0	0	83
14809	Deterioro Acumulado de Equipos de Comunicaciones para Redes Informáticas	0	0	0	0
14810	Deterioro Acumulado de Activos Vivos	0	0	0	0
14814	Deterioro Acumulado de Bienes de Uso Depreciables en Comodato	0	0	0	0
14817	Deterioro Acumulado de Estructuras Móviles	0	0	0	0
14899	Deterioro Acumulado de Otros Bienes de Uso Depreciables	0	0	0	0
	TOTAL	5.421	0	0	5.421



Handwritten signature in blue ink over a circular official stamp. To the right of the signature, the date '29/12/23' is written in blue ink.

Determinación del Valor Neto de los Bienes de Uso Depreciables

CÓDIGO	CUENTA		Bienes de Uso Depreciables Saldo al 31/12/2023	Deterioro Acumulado Saldo al 31/12/2023	Depreciación Acumulada Saldo al 31/12/2023	Bienes de Uso Depreciables-Neto
	DENOMINACIÓN					
14101	Edificaciones		6.583.107	0	1.269.282	5.313.825
14102	Maquinarias y Equipos para la Producción o Prestación de Servicios		161.913	0	80.419	81.494
14104	Máquinas y Equipos de Oficina		1.011.531	0	682.728	328.803
1410501	Vehículos Terrestres		1.160.836	5.338	688.500	477.674
1410502	Vehículos Aéreos		0	0	0	0
1410503	Vehículos Marítimos		0	0	0	0
14106	Muebles y Enseres		959.705	0	701.986	257.719
14107	Herramientas		160.649	0	158.350	2.299
14108	Equipos Computacionales y Periféricos		1.447.357	83	1.004.682	442.758
14109	Equipos de Comunicaciones para Redes Informáticas		34.481	0	17.764	16.717
14110	Activos Vivos		0	0	0	0
14112	Otras Máquinas y Equipos		0	0	0	0
14113	Bienes de Uso Depreciables en Comodato		1.470.292	0	106.465	1.363.827
14114	Estructuras Móviles		0	0	0	0
14199	Otros Bienes de Uso Depreciables		18.510	0	0	18.510
	TOTAL		13.008.381	5.421	4.710.176	8.303.626



Handwritten signature and the number '24' in the top right corner of the page.

CUENTA		Bienes de Uso Depreciables Saldo al 31/12/2022	Deterioro Acumulado Saldo al 31/12/2022	Depreciación Acumulada Saldo al 31/12/2022	Bienes de Uso Depreciables-Neto
CÓDIGO	DENOMINACIÓN				
14101	Edificaciones	6.160.522	0	1.078.686	5.081.836
14102	Maquinarias y Equipos para la	190.764	0	97.653	93.111
14104	Máquinas y Equipos de Oficina	969.101	0	646.154	322.947
1410501	Vehículos Terrestres	851.866	5.338	613.768	243.436
1410502	Vehículos Aéreos	0	0	0	0
1410503	Vehículos Marítimos	0	0	0	0
14106	Muebles y Enseres	938.488	0	613.671	324.817
14107	Herramientas	159.897	0	157.830	2.067
14108	Equipos Computacionales y Periféricos	1.347.762	83	871.261	476.584
14109	Equipos de Comunicaciones para Redes	29.097	0	14.626	14.471
14110	Activos Vivos	0	0	0	0
14112	Otras Máquinas y Equipos	0	0	0	0
14113	Bienes de Uso Depreciables en	1.470.292	0	84.596	1.385.696
14114	Estructuras Móviles	0	0	0	0
14199	Otros Bienes de Uso Depreciables	0	0	0	0
	TOTAL	12.117.789	5.421	4.178.245	7.944.965

B. Detalle de los saldos de las cuentas de Bienes de Uso No Depreciables

CUENTA		Saldo Inicial 2023 (sin considerar ajustes)	Ajustes a los saldos iniciales efectuados a la	Saldo al 31/12/2023	Saldo Inicial 2022 (sin considerar ajustes)	Ajustes a los saldos iniciales efectuados a la	Saldo al 31/12/2022
CÓDIGO	DENOMINACIÓN						
14201	Terrenos	762.467	0	762.467	158.239	0	762.467
14204	Terrenos en Comodato	141.127	0	141.127	0	0	141.127
	SUBTOTAL	903.594	0	903.594	158.239	0	903.594
14811	Deterioro Acumulado de Terrenos	0	0	0	0	0	0
	TOTAL	903.594	0	903.594	158.239	0	903.594



C. Detalle de los saldos de las cuentas de Infraestructura Pública

CUENTA		Saldo Inicial 2023 (sin considerar ajustes)	Ajustes a los saldos iniciales efectuados a la Apertura	Saldo al 31/12/2023	Saldo Inicial 2022 (sin considerar ajustes)	Ajustes a los saldos iniciales efectuados a la Apertura	Saldo al 31/12/2022
CÓDIGO	DENOMINACIÓN						
14304	Aeropuertos o Aeródromos	222.390	0	120.049	222.390	0	222.390
14306	Obras Hidráulicas	839.543	0	0	839.543	0	839.543
14399	Otros Bienes de Infraestructura Pública	209.415	0	586.141	209.415	0	209.415
SUBTOTAL		1.271.348	0	706.190	1.271.348	0	1.271.348
14812	Deprecio Acumulado de Infraestructura Pública	0	0	0	0	0	0
14916	Deprecio Acumulado de Infraestructura Pública	0	0	0	0	0	0
TOTAL		1.271.348	0	706.190	1.271.348	0	1.271.348



D. Detalle de los saldos de las cuentas de Bienes de Uso en Leasing

CUENTA		Saldo Inicial 2023 (sin considerar ajustes)	Ajustes a los saldos iniciales efectuados a la Apertura	Saldo al 31/12/2023	Saldo Inicial 2022 (sin considerar ajustes)	Ajustes a los saldos iniciales efectuados a la Apertura	Saldo al 31/12/2022
CÓDIGO	DENOMINACIÓN						
14401	Edificaciones en Leasing	0	0	0	0	0	0
14402	Maquinarias y Equipos para la Producción o Prestaciones de Servicios en Leasing	0	0	0	0	0	0
14403	Vehículos en Leasing	0	0	0	0	0	0
14404	Equipos Computacionales y Periféricos en Leasing	0	0	0	0	0	0
14405	Terrenos en Leasing	0	0	0	0	0	0
14450	Bienes de Uso en Construcción en Leasing	0	0	0	0	0	0
SUBTOTAL		0	0	0	0	0	0
1481601	Deterioro Acumulado de Edificaciones en Leasing	0	0	0	0	0	0
1481602	Deterioro Acumulado de Maquinarias y Equipos para la Producción o Prestaciones de Servicios en Leasing	0	0	0	0	0	0
1481603	Deterioro Acumulado de Vehículos en Leasing	0	0	0	0	0	0
1481604	Deterioro Acumulado de Equipos Computacionales y Periféricos en Leasing	0	0	0	0	0	0
1481605	Deterioro Acumulado de Terrenos en Leasing	0	0	0	0	0	0
1491401	Depreciación Acumulada de Edificaciones en Leasing	0	0	0	0	0	0
1491402	Depreciación Acumulada de Maquinarias y Equipos para la Producción o Prestaciones de Servicios en Leasing	0	0	0	0	0	0
1491403	Depreciación Acumulada de Vehículos en Leasing	0	0	0	0	0	0
1491404	Depreciación Acumulada de Equipos Computacionales y Periféricos en Leasing	0	0	0	0	0	0
TOTAL		0	0	0	0	0	0



Handwritten signature in blue ink over the stamp.

E. Detalle de los saldos de las cuentas de Bienes de Uso por Incorporar

CÓDIGO	CUENTA		Saldo al 31/12/2022
	DENOMINACIÓN	Saldo al 31/12/2023	
14503	Bienes de Uso importados en Tránsito	0	0
14504	Bienes de Uso Nacionales en Tránsito	0	0
TOTAL		0	0

F. Detalle de los saldos de las cuentas de Bienes del Patrimonio Histórico, Artístico, Científico y/o Cultural

CÓDIGO	CUENTA DENOMINACIÓN	Saldo Inicial 2023 (sin considerar ajustes)	Ajustes a los saldos iniciales efectuados a la Apertura	Saldo al 31/12/2023	Saldo Inicial 2022 (sin considerar ajustes)	Ajustes a los saldos iniciales efectuados a la Apertura	Saldo al 31/12/2022
14602	Reservas Ecológicas	0	0	0	0	0	0
14603	Piezas, Obras Históricas, Arqueológicas o de Colección	0	0	0	0	0	0
14699	Otros Bienes del Patrimonio Histórico, Artístico, Científico y/o Cultural	0	0	0	0	0	0
	SUBTOTAL	0	0	0	0	0	0
14815	Deterioro Acumulado de Bienes del Patrimonio Histórico, Artístico, Científico	0	0	0	0	0	0
	TOTAL	0	0	0	0	0	0


G. Detalle de los saldos de las cuentas de Bienes Concesionados

CÓDIGO	CUENTA DENOMINACIÓN	Saldo Inicial 2023 (sin considerar ajustes)	Ajustes a los saldos iniciales efectuados a la Apertura	Saldo al 31/12/2023	Saldo Inicial 2022 (sin considerar ajustes)	Ajustes a los saldos iniciales efectuados a la Apertura	Saldo al 31/12/2022
14799	Otros Bienes en Concesión	0	0	0	0	0	0
14813	Deterioro Acumulado de Bienes en Concesión	0	0	0	0	0	0
14917	Depreciación Acumulada de Bienes Concesionados	0	0	0	0	0	0
	TOTAL	0	0	0	0	0	0



H. Saldo de las cuentas de Mobiliario de Uso Público, Deterioro y Depreciación Acumulada de Mobiliario de Uso Público

CÓDIGO	CUENTA		Saldo Inicial 2023 (sin considerar ajustes)	Ajustes a los saldos iniciales efectuados a la	Saldo al 31/12/2023	Saldo Inicial 2022 (sin considerar ajustes)	Ajustes a los saldos iniciales efectuados a la	Saldo al 31/12/2022
	DENOMINACIÓN							
18103	Mobiliario de Uso Público		0	0	20.587	0	0	0
	SUBTOTAL		0	0	20.587	0	0	0
14818	Deterioro Acumulado de Mobiliario de Uso Público		0	0	0	0	0	0
14919	Depreciación Acumulada de Mobiliario de Uso Público		0	0	0	0	0	0
	TOTAL		0	0	20.587	0	0	0




Nota 19: Activos Intangibles

A. Detalles de los saldos de las cuentas de Activos Intangibles

CUENTA		Saldo Inicial 2023 (sin considerar ajustes)	Ajustes a los saldos iniciales efectuados a la	Adquisiciones	Erogaciones Capitalizables	Bajas	Saldo al 31/12/2023
CÓDIGO	DENOMINACIÓN						
15101	Programas y Licencias Computacionales	0	0	0	0	0	0
15102	Sistemas de Información	0	0	0	0	0	0
15103	Páginas Web	0	0	0	0	0	0
15104	Patentes y Derechos de Autor	0	0	0	0	0	0
15105	Derechos de Aprovechamiento de Aguas	0	0	0	0	0	0
15199	Otros Activos Intangibles	0	0	0	0	0	0
TOTAL		0	0	0	0	0	0

CUENTA		Saldo Inicial 2022 (sin considerar ajustes)	Ajustes a los saldos iniciales efectuados a la	Adquisiciones	Erogaciones Capitalizables	Bajas	Saldo al 31/12/2022
CÓDIGO	DENOMINACIÓN						
15101	Programas y Licencias Computacionales	0	0	0	0	0	0
15102	Sistemas de Información	0	0	0	0	0	0
15103	Páginas Web	0	0	0	0	0	0
15104	Patentes y Derechos de Autor	0	0	0	0	0	0
15105	Derechos de Aprovechamiento de Aguas	0	0	0	0	0	0
15199	Otros Activos Intangibles	0	0	0	0	0	0
TOTAL		0	0	0	0	0	0



Detalle de los saldos de las cuentas de Amortización Acumulada

CUENTA		Saldo Inicial 2023 (sin considerar ajustes)	Ajustes a los saldos iniciales efectuados a la	Amortización Acumulada del Periodo 2023	Saldo al 31/12/2023
CÓDIGO	DENOMINACIÓN				
15201	Amortización Acumulada de Programas y	0	0	0	0
15202	Amortización Acumulada de Sistemas de	0	0	0	0
15203	Amortización Acumulada de Páginas Web	0	0	0	0
15299	Amortización Acumulada de Otros Activos	0	0	0	0
TOTAL	TOTAL	0	0	0	0

CUENTA		Saldo Inicial 2022 (sin considerar ajustes)	Ajustes a los saldos iniciales efectuados a la	Amortización Acumulada del Periodo 2022	Saldo al 31/12/2022
CÓDIGO	DENOMINACIÓN				
15201	Amortización Acumulada de Programas y	0	0	0	0
15202	Amortización Acumulada de Sistemas de	0	0	0	0
15203	Amortización Acumulada de Páginas Web	0	0	0	0
15299	Amortización Acumulada de Otros Activos	0	0	0	0
TOTAL	TOTAL	0	0	0	0

Detalle de los saldos de las cuentas de Deterioro Acumulado

CUENTA		Saldo Inicial 2023 (sin considerar ajustes)	Ajustes a los saldos iniciales efectuados a la	Deterioro Acumulada del Periodo 2023	Saldo al 31/12/2023
CÓDIGO	DENOMINACIÓN				
15305	Deterioro Acumulado de Páginas Web	0	0	0	0
15306	Deterioro Acumulado de Patentes y Derechos de Autor	0	0	0	0
15307	Deterioro Acumulado de Programas y Licencias Computacionales	0	0	0	0
15308	Deterioro Acumulado de Sistemas de Información	0	0	0	0
15309	Deterioro Acumulado de Derechos de Aprovechamiento de Aguas	0	0	0	0
15399	Deterioro Acumulado de Otros Activos Intangibles	0	0	0	0
TOTAL	TOTAL	0	0	0	0



CUENTA		Saldo Inicial 2022 (sin considerar ajustes)	Ajustes a los saludos iniciales efectuados a la Periodo 2022	Deterioro Acumulada del Periodo 2022	Saldo al 31/12/2022
CÓDIGO	DENOMINACIÓN				
15305	Deterioro Acumulado de Páginas Web	0	0	0	0
15306	Deterioro Acumulado de Patentes y Derechos de Autor	0	0	0	0
15307	Deterioro Acumulado de Programas y Licencias Computacionales	0	0	0	0
15308	Deterioro Acumulado de Sistemas de Información	0	0	0	0
15309	Deterioro Acumulado de Derechos de Aprovechamiento de Aguas	0	0	0	0
15399	Deterioro Acumulado de Otros Activos Intangibles	0	0	0	0
TOTAL		0	0	0	0

Determinación del Valor Neto de los Activos Intangibles

CUENTA		Activos Intangibles Saldo al 31/12/2023	Deterioro Acumulado Saldo al 31/12/2023	Amortización Acumulada Saldo al 31/12/2023	Activos Intangibles - Neto
CÓDIGO	DENOMINACIÓN				
15101	Programas y Licencias Computacionales	0	0	0	0
15102	Sistemas de Información	0	0	0	0
15103	Páginas Web	0	0	0	0
15104	Patentes y Derechos de Autor	0	0	0	0
15105	Derechos de Aprovechamiento de Aguas	0	0	0	0
15199	Otros Activos Intangibles	0	0	0	0
TOTAL		0	0	0	0



CUENTA		Activos Intangibles	Deterioro	Amortización	Activos Intangibles
CÓDIGO	DENOMINACIÓN	Saldo Final 31/12/2021	Acumulado Saldo Final a	Acumulada Saldo Final a	- Neto
15101	Programas y Licencias Computacionales	0	0	0	0
15102	Sistemas de Información	0	0	0	0
15103	Páginas Web	0	0	0	0
15104	Patentes y Derechos de Autor	0	0	0	0
15105	Derechos de Aprovechamiento de Aguas	0	0	0	0
15199	Otros Activos Intangibles	0	0	0	0
	TOTAL	0	0	0	0

Nota 20: Propiedades de Inversión

A. Detalle de los Saldos de las cuentas de Propiedades de inversión

CUENTA		Saldo Inicial 2023	Ajustes a los	Adquisiciones	Bajas	Variación Valor	Saldo al
CÓDIGO	DENOMINACIÓN	(sin considerar ajustes)	saldos iniciales efectuados a la			Razonable 2023	31/12/2023
15401	Edificaciones de Inversión	0	0	0	0	0	0
15402	Terrenos de Inversión	0	0	0	0	0	0
15403	Edificaciones de Inversión en Leasing	0	0	0	0	0	0
15404	Terrenos de Inversión en Leasing	0	0	0	0	0	0
	TOTAL	0	0	0	0	0	0

CUENTA		Saldo Inicial 2022	Ajustes a los	Adquisiciones	Bajas	Variación Valor	Saldo al
CÓDIGO	DENOMINACIÓN	(sin considerar ajustes)	saldos iniciales efectuados a la Apertura			Razonable 2022	31/12/2022
15401	Edificaciones de Inversión	0	0	0	0	0	0
15402	Terrenos de Inversión	0	0	0	0	0	0
15403	Edificaciones de Inversión en Leasing	0	0	0	0	0	0
15404	Terrenos de Inversión en Leasing	0	0	0	0	0	0
	TOTAL	0	0	0	0	0	0



Handwritten signature and official stamp of the Mayor's Office of La Jaja, Luján, Buenos Aires. The stamp includes the text 'L. U. MUNICIPALIDAD' and 'L. LAJAJA'. The number '33' is written in the top right corner.

Nota 21: Activos Biológicos

A. Detalle de los saldos de las cuentas de Activos Biológicos

A.1 Activos Biológicos a Valor Razonable

CÓDIGO	CUESTA DENOMINACIÓN	Saldo Inicial 2023 (sin considerar ajustes)	Ajustes a los saldos iniciales efectuados a la Apertura	Variaciones del período		Variación Valor Razonable 2023	Saldo al 31/12/2022
				Aumentos	Disminuciones		
15701	Plantas, Árboles y/o Bosques	0	0	0	0	0	0
15702	Animales	0	0	0	0	0	0
	TOTAL	0	0	0	0	0	0

CÓDIGO	CUESTA DENOMINACIÓN	Saldo Inicial 2022 (sin considerar ajustes)	Ajustes a los saldos iniciales efectuados a la Apertura	Variaciones del período		Variación Valor Razonable 2022	Saldo al 31/12/2021
				Aumentos	Disminuciones		
15701	Plantas, Árboles y/o Bosques	0	0	0	0	0	0
15702	Animales	0	0	0	0	0	0
	TOTAL	0	0	0	0	0	0

A.2 Activos Biológicos al costo

CÓDIGO	CUESTA DENOMINACIÓN	Saldo Inicial 2023 (sin considerar ajustes)	Ajustes a los saldos iniciales efectuados a la Apertura	Variaciones del período		Saldo al 31/12/2023
				Aumentos	Disminuciones	
15701	Plantas, Árboles y/o Bosques	0	0	0	0	0
15702	Animales	0	0	0	0	0
	TOTAL	0	0	0	0	0


CÓDIGO	CUESTA DENOMINACIÓN	Saldo Inicial 2022 (sin considerar ajustes)	Ajustes a los saldos iniciales efectuados a la Apertura	Variaciones del período		Saldo al 31/12/2022
				Aumentos	Disminuciones	
15701	Plantas, Árboles y/o Bosques	0	0	0	0	0
15702	Animales	0	0	0	0	0
	TOTAL	0	0	0	0	0



A.2.1 Detalle de los Saldos de las cuentas de Depreciación /

CUENTA		Saldo Inicial 2023 (sin considerar ajustes)	Ajustes a los saldos iniciales efectuados a la Apertura	Depreciación Acumulada del periodo 2023	Saldo al 31/12/2023
CÓDIGO	DENOMINACIÓN				
15801	Depreciación Acumulada de Plantas, <i>Activos no depreciables</i>	0	0	0	0
15802	Depreciación Acumulada de Animales	0	0	0	0
TOTAL		0	0	0	0

CUENTA		Saldo Inicial 2022 (sin considerar ajustes)	Ajustes a los saldos iniciales efectuados a la Apertura	Depreciación Acumulada del periodo 2022	Saldo al 31/12/2022
CÓDIGO	DENOMINACIÓN				
15801	Depreciación Acumulada de Plantas, <i>Activos no depreciables</i>	0	0	0	0
15802	Depreciación Acumulada de Animales	0	0	0	0
TOTAL		0	0	0	0



[Handwritten signature]



A.2.2 Detalle de los Saldos de las cuentas de Deterioro Acumulado de Activos Biológicos

CUENTA		Saldo Inicial 2023 (sin considerar ajustes)	Ajustes a los saldos iniciales efectuados a la Apertura	Deterioro Acumulada del periodo 2023	Saldo al 31/12/2023
CÓDIGO	DENOMINACIÓN				
15901	Deterioro Acumulado de Plantas, Árboles	0	0	0	0
15902	Deterioro Acumulado de Animales	0	0	0	0
TOTAL		0	0	0	0

CUENTA		Saldo Inicial 2022 (sin considerar ajustes)	Ajustes a los saldos iniciales efectuados a la	Deterioro Acumulada del periodo 2022	Saldo al 31/12/2022
CÓDIGO	DENOMINACIÓN				
15901	Deterioro Acumulado de Plantas, Árboles	0	0	0	0
15902	Deterioro Acumulado de Animales	0	0	0	0
TOTAL		0	0	0	0



Handwritten signature and the number 36.

A.2.3 Determinación del Valor Neto de los Activos Biológicos

CÓDIGO	CUENTA DENOMINACIÓN	Activos Biológicos		Deterioro Acumulado Saldo al 31/12/2023	Depreciación Acumulada Saldo al 31/12/2023	Activos Biológicos - Neto
		Saldo al 31/12/2023	Saldo al 31/12/2023			
15701	Plantas, Árboles y/o Bosques	0	0	0	0	0
15702	Animales	0	0	0	0	0
	TOTAL	0	0	0	0	0

CÓDIGO	CUENTA DENOMINACIÓN	Activos Biológicos		Deterioro Acumulado Saldo al 31/12/2022	Depreciación Acumulada Saldo al 31/12/2022	Activos Biológicos - Neto
		Saldo al 31/12/2022	Saldo al 31/12/2022			
15701	Plantas, Árboles y/o Bosques	0	0	0	0	0
15702	Animales	0	0	0	0	0
	TOTAL	0	0	0	0	0



Nota 22: Costos de Proyectos

A. Estudios y proyectos realizados

CUENTA		Saldo al	Saldo al
CÓDIGO	DENOMINACIÓN	31/12/2023	31/12/2022
1610199	Costos Acumulados de Estudios Básicos	17.150	17.150
1610299	Costos Acumulados de Proyectos	5.218.441	3.482.624
	SUBTOTAL	5.235.591	3.499.774
16201	Deterioro Acumulado de Costos Acumulados de Proyectos	0	0
	TOTAL	5.235.591	3.499.774

B. Aplicación a Gastos Patrimoniales

CUENTA		Saldo al	Saldo al
CÓDIGO	DENOMINACIÓN	31/12/2023	31/12/2022
1619901	Aplicación a Gastos de Estudios Básicos	0	0
1619902	Aplicación a Gastos de Proyectos	0	0
	TOTAL	0	0



[Handwritten signature]

Nota 23: Deuda Pública Interna

CUENTA		Saldo al	Saldo al
CÓDIGO	DENOMINACIÓN	31/12/2023	31/12/2022
2310201	Empréstitos de la Subsecretaría de Desarrollo Regional y Administrativo a Corto Plazo	0	0
2310202	Otros Empréstitos Internos a Corto Plazo	0	0
23103	Créditos de Proveedores Nacionales a Corto Plazo	0	0
2311202	Intereses Devengados y no Pagados por Deuda Interna por Empréstitos	0	0
2311203	Intereses Devengados y no Pagados por Deuda Interna por Créditos de	0	0
	SUBTOTAL CORTO PLAZO	0	0
2311401	Empréstitos de la Subsecretaría de Desarrollo Regional y Administrativo a Largo Plazo	0	0
2311402	Otros Empréstitos Internos a Largo Plazo	0	0
23115	Créditos de Proveedores Nacionales a Largo Plazo	0	0
	SUBTOTAL LARGO PLAZO	0	0
	TOTAL	0	0



[Handwritten signature]

Nota 24: Cuentas por Pagar con Contraprestación

CÓDIGO	DENOMINACIÓN	2023, en M\$ (miles de pesos)			Subtotales
		Hasta 90 días	De 91 días a un año	Más de un año	
21521	C x P Gastos en Personal	0	0	0	0
21522	C x P Bienes y Servicios de Consumo	54.088	82.038		136.126
21523	C x P Prestaciones de Seguridad Social	0	728		728
21525	C x P Integros Al Fisco	0	0	0	0
21526	C x P Otros Gastos Corrientes	0	0	0	0
21529	C x P Adquisición de Activos No	0	0	0	0
21530	C x P Adquisición de Activos Financieros	0	0	0	0
21531	C x P Iniciativas de Inversión	0	30.752		30.752
21532	C x P Péstamos	0	0	0	0
21534	C x P Servicio de la Deuda	0	0	0	0
2153407	Deuda Flotante	0	0	0	0
	TOTAL	54.088	113.518	0	167.606

CÓDIGO	DENOMINACIÓN	2022, en M\$ (miles de pesos)			Subtotales
		Hasta 90 días	De 91 días a un año	Más de un año	
21521	C x P Gastos en Personal	0	0	0	0
21522	C x P Bienes y Servicios de Consumo	0	180.587		180.587
21523	C x P Prestaciones de Seguridad Social	0	0	0	0
21525	C x P Integros Al Fisco	0	0	0	0
21526	C x P Otros Gastos Corrientes	0	0	0	0
21529	C x P Adquisición de Activos No	0	0	0	0
21530	C x P Adquisición de Activos Financieros	0	0	0	0
21531	C x P Iniciativas de Inversión	0	11.836		11.836
21532	C x P Péstamos	0	0	0	0
21534	C x P Servicio de la Deuda	0	0	0	0
2153407	Deuda Flotante	0	0	0	0
	TOTAL	0	192.423	0	192.423




40

Nota 25: Cuentas por Pagar sin Contraprestación

CÓDIGO	DENOMINACIÓN	2023, en M\$ (miles de pesos)			Subtotales
		Hasta 90 días	De 91 días a un año	Más de un año	
21524	C x P Transferencias Corrientes	0	1.675		1.675
21533	C x P Transferencias de Capital	0	0		0
	TOTAL	0	1.675		1.675

CÓDIGO	DENOMINACIÓN	2022, en M\$ (miles de pesos)			Subtotales
		Hasta 90 días	De 91 días a un año	Más de un año	
21524	C x P Transferencias Corrientes	0	0		0
21533	C x P Transferencias de Capital	0	0		0
	TOTAL	0	0		0




491

Nota 26: Provisiones

a) Indicar los saldos vigentes de las cuentas de Provisiones, subgrupo 224, nivel 1, de acuerdo con el plan de cuentas. (oficio CGR Nº E11.061, de 2020).

CÓDIGO	CUENTA DENOMINACIÓN	Saldo al	Saldo al
		31/12/2023	31/12/2022
22404	Provisión por Impuesto a la Renta	0	0
22405	Provisiones por Juicios a Corto Plazo	0	0
22406	Provisión por Desmantelamiento y/o	0	0
22407	Otras Provisiones a Corto Plazo	0	0
SUBTOTAL CORTO PLAZO		0	0
22408	Provisiones por Juicios a Largo Plazo	0	0
22409	Provisión por Desmantelamiento y/o	0	0
22410	Otras Provisiones a Largo Plazo	0	0
SUBTOTAL LARGO PLAZO		0	0
TOTAL		0	0



b) Movimiento de las Provisiones

Concepto	Provisión por Impuesto a la Renta	Provisiones por Juicios	Provisión por Desmantelamiento o y/o Rehabilitación	Otras Provisiones
Saldo Inicial al 01/01/2022	0	0	0	0
Nuevas provisiones	0	0	0	0
Incremento o disminución de provisiones existentes al 01/01/2022	0	0	0	0
Incremento o disminución de las nuevas provisiones	0	0	0	0
Pagos de provisiones(*)	0	0	0	0
Reversiones de provisiones(**)	0	0	0	0
Saldo al 31/12/2022	0	0	0	0
Reclasificación de provisiones de largo a corto plazo	0	0	0	0

NO aplica



Handwritten signature and the number 423.

Nota 27: Obligaciones por Beneficios a los Empleados

CÓDIGO	CUENTA		Saldo al 31/12/2023	Saldo al 31/12/2022
	DENOMINACIÓN			
22603	Provisión por Desahucio a Corto Plazo		0	0
22604	Provisión por Incentivo al Retiro a Corto Plazo		0	0
22605	Provisión por Retiro Anticipado a Corto Plazo		0	0
2260601	Otras Provisiones por Beneficios a los Empleados de Cargo Fiscal a Corto Plazo		0	0
2260602	Otras Provisiones por Vacaciones Reguladas por Código del Trabajo		0	0
2260699	Otras Provisiones a los Empleados a Corto Plazo		0	0
	SUBTOTAL CORTO PLAZO		0	0
22607	Provisión por Desahucio a Largo Plazo		0	0
22608	Otras Provisiones por Beneficios a los Empleados a Largo Plazo		0	0
	SUBTOTAL LARGO PLAZO		0	0
	TOTAL		0	0

Concepto	Provisión por Incentivo al Retiro	Provisión por Retiro Anticipado	Otras Provisiones
Saldo Inicial al 01/01/2022			
Nuevas provisiones			
Incremento o disminución de provisiones existentes al 01/01/2022	0	0	0
Incremento o disminución de las nuevas provisiones	0	0	0
Pagos de provisiones(*)	0	0	0
Reversiones de provisiones(**)	0	0	0
Saldo al 31/12/2022	0	0	0
Reclasificación de provisiones de largo a corto plazo	0	0	0



Nota 28: Pasivos por Leasing

CUENTA		Saldo al	Saldo al
CÓDIGO	DENOMINACIÓN	31/12/2023	31/12/2022
23104	Acreedores por Leasing a Corto Plazo	0	0
23109	Acreedores por Leasing - Intereses	0	0
2311001	Intereses Diferidos por Leasing a Corto Plazo	0	0
	SUBTOTAL CORTO PLAZO	0	0
2311002	Intereses Diferidos por Leasing a Largo Plazo	0	0
23116	Acreedores por Leasing a Largo Plazo	0	0
	SUBTOTAL LARGO PLAZO	0	0
	TOTAL	0	0

Nota 29: Pasivos por Concesiones

CUENTA		Saldo al	Saldo al
CÓDIGO	DENOMINACIÓN	31/12/2023	31/12/2022
22202	Obligaciones de Pago Diferido por Concesiones a Corto Plazo	0	0
22203	Gastos Diferidos por Concesiones a Corto Plazo	0	0
22209	Pasivos por Concesión de Derechos a Corto Plazo	0	0
	SUBTOTAL CORTO PLAZO	0	0
22205	Obligaciones de Pago Diferido por Concesiones a Largo Plazo	0	0
22206	Gastos Diferidos por Concesiones a Largo Plazo	0	0
22210	Pasivos por Concesión de Derechos a Largo Plazo	0	0
	SUBTOTAL LARGO PLAZO	0	0
	TOTAL	0	0



Nota 30 : Acreedores por Transferencias Reintegrables

CÓDIGO	CUENTA DENOMINACIÓN	Saldo al 31/12/2023	Saldo al 31/12/2022	Distribución del saldo total, según antigüedad		
				Saldo originado en el año 2023	Saldos originados en el año 2022	Saldos originados en años anteriores al
2211101	Acreedores por Transferencias Corrientes de Otras Entidades Públicas	0	0	0	0	0
2211102	Acreedores por Transferencias de Capital de Otras Entidades Públicas	0	0	0	0	0
	TOTAL	0	0	0	0	0

Nota 31: Ingresos Anticipados



CÓDIGO	CUENTA DENOMINACIÓN	Saldo al 31/12/2023	Indicar monto reconocido como ingreso	Saldo al 31/12/2022	Indicar monto reconocido como ingreso
22599	Otros ingresos anticipados	0	0	0	0
	TOTAL	0	0	0	0



46

Nota 32: Otros Pasivos

CUENTA		Saldo al 31/12/2023	Saldo al 31/12/2022
CÓDIGO	DENOMINACIÓN		
21601	Documentos Caducados	31.516	31.851
22101	Acreedores	0	0
22102	Fondos de Terceros	0	0
22103	IVA - Débito Fiscal (*)	0	0
22104	Obligaciones con el Fondo Común	0	0
22105	Obligaciones con la Subsecretaría de	0	0
22106	Obligaciones con Servicios de Salud por	0	0
22107	Obligaciones por Aportes al Fondo	20.701	8.027
22108	Obligaciones con Registro de Multas de	6.033	5.618
22109	Obligaciones por Recaudaciones de	3.281	2.892
22110	Obligaciones Varias por Recaudaciones	0	0
22121	Convenios por Aportes No Enterados al	0	0
TOTAL		61.531	48.388



47

Nota 33: Estado de Situación Presupuestaria

SUBTÍTULO	INGRESOS		Presupuesto Actualizado	Ejecución Devengada	Diferencia M\$
	DENOMINACIÓN				
03	Tributos sobre el uso de bienes y la realización de actividades		2.357.094	2.432.965	-75.871
05	Transferencias Corrientes		14.894.904	14.020.538	874.366
06	Rentas de la Propiedad		355.990	365.654	-9.664
07	Ingresos de Operación		127.816	114.924	12.892
08	Otros Ingresos Corrientes		6.692.371	6.961.059	-268.688
10	Venta de Activos No Financieros		16.571	16.570	1
11	Venta de Activos Financieros		0	0	0
12	Recuperación de Préstamos		468.764	541.453	-72.689
13	Transferencias para Gastos de Capital		3.473.710	2.293.293	1.180.417
14	Endeudamiento		0	0	0
15	Saldo Inicial de Caja		6.795.008	0	6.795.008
	TOTAL		35.182.228	26.746.456	8.435.772

05 Transf.

Corrientes M\$828.750.- corresponden a Educación sobrestimación Subvenciones 2023 debido a baja matrícula y asistencia
M\$45.616.- corresponden a Salud por sobrestimación Recursos servicio Salud 2023

08 Otros Corresponde a Educación M\$165.785.- ; Municipio M\$ 63.835 que corresponden a Licencias Médicas devengadas y el saldo a Salud


13 Transf. Para Gastos Capital

M\$1,142,549.- corresponde a Educación recursos asociados a proyecto "Reposición Liceo TP" que llegarán el 2024.
M\$37.868.- corresponde al Municipio asociado a recursos proyecto "Const. Senda Luis Uribe" que llegarán el 2024

Saldo Inicial de

Caja M\$4,368,578 corresponde a la Municipalidad y principalmente está asociado a recursos de proyectos de inversión con financiamiento externo que están en proceso de adjudicación o ejecución.

M\$2,199,770 corresponde a Educación y está asociado a proyectos de reposición y conservación Establecimientos Educativos
M\$226,660 corresponde a Salud



GASTOS SUBTÍTULO	DENOMINACIÓN	Presupuesto Actualizado	Ejecución Devengada	Diferencia M\$
22	Bienes y Servicios de Consumo	6.183.929	4.781.952	1.401.977
23	Prestaciones de Seguridad Social	443.152	340.224	102.928
24	Transferencias Corrientes	1.940.466	1.853.362	87.104
25	Integros Al Fisco	0	0	0
26	Otros Gastos Corrientes	97.512	72.265	25.247
29	Adquisición de Activos No Financieros	775.680	434.225	341.455
30		0	0	0
31	Iniciativas de Inversión	7.919.516	2.985.357	4.934.159
32	Péstamos	0	0	0
34	Servicio de la Deuda	192.425	192.411	14
35	Saldo Final de Caja	832.261	0	832.261
TOTAL	TOTALES	35.182.228	26.611.682	8.570.546

G. Personal M\$380.962 Municipio y deriva de cargos vacantes. M\$383.943.-Educación menores gastos de personal . M\$80.496 Salud menores gastos Bienes y S. Consumo. M\$583.404 Municipio y deriva de menores gastos. M\$695.270.-Educación menores gastos . M\$123.302 Salud menores gastos

Adq. activos no financ. M\$84.676 Municipio de menores gastos y obligaciones . M\$216.718.-Educación menores gastos . M\$40.062 Salud

Iniciativas Inversión M\$3,231,415 Municipio proyectos en adjudicación y/o ejecución M\$1,702,744.-Educación proyecto ejecución Liceo Tp. M\$159.396 y proyectos conservación Escuelas

Saldo Final de Caja M\$458.374 Municipio y deriva de optimización gastos. M\$365.200.-Educación optimización gastos . M\$8.687 Salud



499

Nota 34: Estado de Cambios en el Patrimonio Neto

Se observa un aumento consolidado en el Patrimonio final de un 6,3% equivalente a M\$1,300,902. Al revisar las áreas de gestión se obtiene que Municipalidad aumentó en M\$1,296,858 Educación disminuyó en M\$7,282.- y Salud aumentó en M\$11.328.-

Nota 36: Activos y Pasivos Contingentes.

A. Activos Contingentes: Indicar los montos estimados vigentes, según el

CLASE DE ACTIVO CONTINGENTE	Estimación al 31/12/2023 M\$	Estimación al 31-12-2021 M\$
No aplica		
TOTAL	0	0

B. Pasivos Contingentes: Indicar los montos estimados vigentes, según el siguiente formato

CLASE DE PASIVO CONTINGENTE	Estimación al 31/12/2023 M\$	Estimación al 31-12-2021 M\$
No aplica		
TOTAL	0	0



Handwritten signatures and stamps, including a circular stamp of the 'COMISIÓN DE VERIFICACIÓN DE CUENTAS' and another circular stamp with illegible text.

Nombre de la Entidad: Municipalidad de Laja

BALANCE GENERAL DE APERTURA
Con ajustes hasta el 31 de diciembre de 2023
Miles de Pesos

Cuentas	Saldo Inicial al 01-01-2023	MOVIMIENTOS (AJUSTES) A LA APERTURA			Saldo Inicial Ajustado
		Errores Años Anteriores	Primera Adopción	Reclasificación de cuentas	
ACTIVO					
ACTIVO CORRIENTE	8144661	0	0	0	8144661
RECURSOS DISPONIBLES	7480680	0	0	0	7480680
Disponibilidades en Moneda Nacional	7443305	0	0	0	7443305
Anticipos de Fondos	37375	0	0	0	37375
BIENES FINANCIEROS	591127	0	0	0	591127
Inversiones Financieras	0	0	0	0	0
Cuentas por Cobrar con Contraprestación	561714	0	0	0	561714
Cuentas por Cobrar sin Contraprestación	0	0	0	0	0
Préstamos	0	0	0	0	0
Deudores de Incierta Recuperación	29413	0	0	0	29413
Deudores Varios	0	0	0	0	0
Deterioro Acumulado de Bienes Financieros	0	0	0	0	0
BIENES DE CONSUMO Y EXISTENCIAS	0	0	0	0	0
Existencias	0	0	0	0	0
Existencias en Tránsito	0	0	0	0	0
Productos en Proceso	0	0	0	0	0
OTROS ACTIVOS CORRIENTES	72854	0	0	0	72854
Gastos Anticipados	0	0	0	0	0
Deudores por Transferencias Reintegrables	72854	0	0	0	72854
Otros Activos	0	0	0	0	0
ACTIVO NO CORRIENTE	13619681	0	0	0	13619681
BIENES FINANCIEROS	0	0	0	0	0
Inversiones Financieras	0	0	0	0	0
Préstamos	0	0	0	0	0
Deudores de Incierta Recuperación	0	0	0	0	0
Deterioro Acumulado de Bienes Financieros	0	0	0	0	0
INVERSIONES EN ASOCIADAS Y NEGOCIOS CONJUNTOS	0	0	0	0	0
Inversiones en Empresas Relacionadas	0	0	0	0	0
BIENES DE USO	10119907	0	0	0	10119907
Terrenos	903594	0	0	0	903594
Edificaciones	6160522	0	0	0	6160522
Infraestructura Pública	1271348	0	0	0	1271348
Bienes de Uso en Leasing	0	0	0	0	0
Bienes de Uso por Incorporar	0	0	0	0	0
Bienes del Patrimonio Histórico, Artístico, Científico y/o Cultural	0	0	0	0	0
Bienes Concesionados	0	0	0	0	0
Otros Bienes de Uso	5957267	0	0	0	5957267
Depreciación Acumulada de Bienes de Uso	-4178245	0	0	0	-4178245
Deterioro Acumulado de Bienes de Uso	5421	0	0	0	5421
ACTIVOS INTANGIBLES	0	0	0	0	0
Activos Intangibles	0	0	0	0	0
Amortización Acumulada de Activos Intangibles	0	0	0	0	0
Deterioro Acumulado de Activos Intangibles	0	0	0	0	0
PROPIEDADES DE INVERSIÓN	0	0	0	0	0
Edificaciones de Inversión	0	0	0	0	0
Terrenos de Inversión	0	0	0	0	0
Edificaciones de Inversión en Leasing	0	0	0	0	0
Terrenos de Inversión en Leasing	0	0	0	0	0
ACTIVOS BIOLÓGICOS	0	0	0	0	0
Activos Biológicos	0	0	0	0	0
Depreciación Acumulada de Activos Biológicos	0	0	0	0	0
Deterioro Acumulado de Activos Biológicos	0	0	0	0	0
OTROS ACTIVOS NO CORRIENTES	3499774	0	0	0	3499774
Costos de Proyectos	3499774	0	0	0	3499774
Deterioro Acumulado de Costos Acumulados de Proyectos	0	0	0	0	0
Otros Activos	0	0	0	0	0
TOTAL ACTIVOS	21764342	0	0	0	21764342
PASIVO					
PASIVO CORRIENTE	894634	0	0	0	894634
DEUDA CORRIENTE	653822	0	0	0	653822
Depósitos de Terceros	653822	0	0	0	653822
DEUDA PÚBLICA	0	0	0	0	0
Deuda Pública Interna	0	0	0	0	0
OTRAS DEUDAS	240812	0	0	0	240812
Cuentas por Pagar con Contraprestación	192423	0	0	0	192423
Cuentas por Pagar sin Contraprestación	0	0	0	0	0
Provisiones	0	0	0	0	0
Obligaciones por Beneficios a los Empleados	0	0	0	0	0
Pasivos por Leasing	0	0	0	0	0
Pasivos por Concesiones	0	0	0	0	0
Acreedores por Transferencias Reintegrables	0	0	0	0	0
Ingresos Anticipados	0	0	0	0	0
Otros Pasivos	48389	0	0	0	48389
PASIVO NO CORRIENTE	0	0	0	0	0
DEUDA PÚBLICA	0	0	0	0	0
Deuda Pública Interna	0	0	0	0	0
OTRAS DEUDAS	0	0	0	0	0
Provisiones	0	0	0	0	0
Obligaciones por Beneficios a los Empleados	0	0	0	0	0
Pasivos por Leasing	0	0	0	0	0
Pasivos por Concesiones	0	0	0	0	0
TOTAL PASIVO	0	0	0	0	0
PATRIMONIO NETO	20869708	0	0	0	20869708
PATRIMONIO DEL ESTADO	20869708	0	0	0	20869708
Patrimonio Institucional	7024759	0	0	0	7024759
Resultados Acumulados	8954334	0	0	0	8954334
Resultado del Ejercicio	4890615	0	0	0	4890615
Ajustes de Primera Adopción	0	0	0	0	0
Otros Efectos Patrimoniales	0	0	0	0	0
INTERESES MINORITARIOS	0	0	0	0	0
TOTAL PASIVO Y PATRIMONIO NETO	21764342	0	0	0	21764342

Director de Administración y Finanzas

FECHA: 16 Marzo 2024.....



Nombre de la Entidad: Municipalidad de Laja


ESTADO DE SITUACIÓN PRESUPUESTARIA
Desde el 01 de enero al 31 de diciembre de 2023
Miles de Pesos

INGRESOS	PRESUPUESTO		EJECUCION		
	INICIAL	ACTUALIZADO	DEVENGADO	PERCIBIDO	POR PERCIBIR
03 TRIBUTOS SOBRE EL USO DE BIENES Y LA REALIZACIÓN DE ACTIVIDADES	1928071	2357094	2432965	2357094	75871
05 TRANSFERENCIAS CORRIENTES	122000	155790	155789	155789	0
06 RENTAS DE LA PROPIEDAD	257000	355990	365654	355989	9665
07 INGRESOS DE OPERACIÓN	59000	127816	114924	114924	0
08 OTROS INGRESOS CORRIENTES	4950029	5745870	5809702	5745867	63835
10 VENTA DE ACTIVOS NO FINANCIEROS	0	16571	16570	16570	0
11 VENTA DE ACTIVOS FINANCIEROS	0	0	0	0	0
12 RECUPERACIÓN DE PRÉSTAMOS	96000	102079	253174	102078	151096
13 TRANSFERENCIAS PARA GASTOS DE CAPITAL	18000	1941803	1903935	1903935	0
14 ENDEUDAMIENTO	0	0	0	0	0
SUBTOTALES	7430100	10803013	11052713	10752246	300467
15 SALDO INICIAL DE CAJA	895000	4368578			
TOTALES	8325100	15171591	11052713	10752246	300467

GASTOS	PRESUPUESTO		EJECUCION		
	INICIAL	ACTUALIZADO	DEVENGADO	PAGADO	POR PAGAR
21 GASTOS EN PERSONAL	3346178	3395347	3014385	3014385	0
22 BIENES Y SERVICIOS DE CONSUMO	3193999	3627901	3044497	2948730	95763
23 PRESTACIONES DE SEGURIDAD SOCIAL	56111	58411	57686	57686	0
24 TRANSFERENCIAS CORRIENTES	1354889	1940466	1853362	1851687	1675
25 INTEGROS AL FISCO	0	0	0	0	0
26 OTROS GASTOS CORRIENTES	14000	92636	68400	68400	0
29 ADQUISICIÓN DE ACTIVOS NO FINANCIEROS	74990	241023	156347	156347	0
30 ADQUISICIÓN DE ACTIVOS FINANCIEROS	0	0	0	0	0
31 INICIATIVAS DE INVERSIÓN	284923	5193849	1962434	1931682	30752
32 PRÉSTAMOS	0	0	0	0	0
33 TRANSFERENCIAS DE CAPITAL	0	0	0	0	0
34 SERVICIO DE LA DEUDA	0	163584	163571	163571	0
SUBTOTALES	8325090	14713217	10320682	10192488	128190
35 SALDO FINAL DE CAJA	10	458374			
TOTALES	8325100	15171591	10320682	10192488	128190


 DIRECTORA
 DIRECCIÓN DE ADMINISTRACIÓN Y FINANZAS

FECHA: 26 Marzo 2024


 ALCALDE
 LAJA

Director Administración y Finanzas

Nombre de la Entidad: Servicio traspasado Salud Municipalidad de Laja
ESTADO DE SITUACIÓN PRESUPUESTARIA
 Desde el 01 de enero al 31 de diciembre de 2023
 Miles de Pesos

INGRESOS	PRESUPUESTO		EJECUCIÓN		
	INICIAL	ACTUALIZADO	DEVENGADO	PERCIBIDO	POR PERCIBIR
03 TRIBUTOS SOBRE EL USO DE BIENES Y LA REALIZACIÓN DE ACTIVIDADES	0	0	0	0	0
05 TRANSFERENCIAS CORRIENTES	1690147	1932095	1886480	1886480	0
06 RENTAS DE LA PROPIEDAD	0	0	0	0	0
07 INGRESOS DE OPERACIÓN	0	0	0	0	0
08 OTROS INGRESOS CORRIENTES	32700	86622	98100	60943	37157
10 VENTA DE ACTIVOS NO FINANCIEROS	0	0	0	0	0
11 VENTA DE ACTIVOS FINANCIEROS	0	0	0	0	0
12 RECUPERACIÓN DE PRÉSTAMOS	25000	67199	67199	65657	1542
13 TRANSFERENCIAS PARA GASTOS DE CAPITAL	0	0	0	0	0
14 ENDEUDAMIENTO	0	0	0	0	0
SUBTOTALES	1747847	2085916	2051779	2013080	38699
15 SALDO INICIAL DE CAJA	19000	226660			
TOTALES	1766847	2312576	2051779	2013080	38699

GASTOS	PRESUPUESTO		EJECUCIÓN		
	INICIAL	ACTUALIZADO	DEVENGADO	PAGADO	POR PAGAR
21 GASTOS EN PERSONAL	1430484	1498856	1418360	1418360	0
22 BIENES Y SERVICIOS DE CONSUMO	324756	592006	468703	468703	0
23 PRESTACIONES DE SEGURIDAD SOCIAL	0	0	0	0	0
24 TRANSFERENCIAS CORRIENTES	0	0	0	0	0
25 INTEGROS AL FISCO	0	0	0	0	0
26 OTROS GASTOS CORRIENTES	0	3818	3808	3808	0
29 ADQUISICIÓN DE ACTIVOS NO FINANCIEROS	11607	209209	169147	169147	0
30 ADQUISICIÓN DE ACTIVOS FINANCIEROS	0	0	0	0	0
31 INICIATIVAS DE INVERSIÓN	0	0	0	0	0
32 PRÉSTAMOS	0	0	0	0	0
33 TRANSFERENCIAS DE CAPITAL	0	0	0	0	0
34 SERVICIO DE LA DEUDA	0	0	0	0	0
SUBTOTALES	1766847	2303889	2060018	2060018	0
35 SALDO FINAL DE CAJA	0	8687			
TOTALES	1766847	2312576	2060018	2060018	0


JEFE ADM. Y FINANZAS
 Jefe Finanzas (s) Servicio Traspasado Salud

FECHA: 26 Marzo 2024


DIRECTOR
 Directora - Servicio Traspasado Salud


ALCALDE
 LAJA

ESTADO DE SITUACIÓN PRESUPUESTARIA

Desde el 1 de enero al 31 de diciembre de 2023

Miles de Pesos

	PRESUPUESTO		EJECUCIÓN			
	INGRESOS	INICIAL	ACTUALIZADO	DEVENGADA	PERCIBIDO	POR PERCIBIR
03	TRIBUTOS SOBRE EL USO DE BIENES Y LA RE/	0	0	0	0	0
05	TRANSFERENCIAS CORRIENTES	12.330.444	12.807.019	11.978.269	11.978.269	0
06	RENTAS DE LA PROPIEDAD	0	0	0	0	0
07	INGRESOS DE OPERACIÓN	0	0	0	0	0
08	OTROS INGRESOS CORRIENTES	652.213	859.879	1.053.256	887.471	165.785
10	VENTA DE ACTIVOS NO FINANCIEROS	0	0	0	0	0
11	VENTA DE ACTIVOS FINANCIEROS	0	0	0	0	0
12	RECUPERACIÓN DE PRÉSTAMOS	299.486	299.486	221.080	175.640	45.440
13	TRANSFERENCIAS PARA GASTOS DE CAPITAL	0	1.531.907	389.358	389.358	0
14	ENDEUDAMIENTO	0	0	0	0	0
	SUBTOTALES	13.282.143	15.498.291	13.641.963	13.430.738	211.225
15	SALDO INICIAL DE CAJA	365.000	2.199.770	0	0	0
	TOTALES	13.647.143	17.698.061	13.641.963	13.430.738	211.225

	PRESUPUESTO		EJECUCIÓN			
	GASTOS	INICIAL	ACTUALIZADO	DEVENGADA	PAGADO	POR PAGAR
21	GASTOS EN PERSONAL	11.968.516	11.903.084	11.519.141	11.519.141	0
22	BIENES Y SERVICIOS DE CONSUMO	1.394.161	1.964.022	1.268.753	1.228.393	40.360
23	PRESTACIONES DE SEGURIDAD SOCIAL	38.216	384.741	282.537	281.810	727
24	TRANSFERENCIAS CORRIENTES	0	0	0	0	0
25	INTEGROS AL FISCO	0	0	0	0	0
26	OTROS GASTOS CORRIENTES	1.000	1.058	58	58	0
29	ADQUISICIÓN DE ACTIVOS NO FINANCIEROS	245.050	325.448	108.730	108.730	0
30	ADQUISICIÓN DE ACTIVOS FINANCIEROS	0	0	0	0	0
31	INICIATIVAS DE INVERSION	0	2.725.667	1.022.923	1.022.923	0
32	PRÉSTAMOS	0	0	0	0	0
33	TRANSFERENCIAS DE CAPITAL	0	0	0	0	0
34	SERVICIO DE LA DEUDA	0	28.841	28.840	28.840	0
	SUBTOTALES	13.646.943	17.332.861	14.230.982	14.189.895	41.087
35	SALDO FINAL DE CAJA	200	365.200	0	0	0
	TOTALES	13.647.143	17.698.061	14.230.982	14.189.895	41.087

NOTAS AL ESTADO DE SITUACIÓN PRESUPUESTARIA

Fecha 15/03/2024



Jefe de Finanzas DAEM



JEFA DAEM